


横浜ベイシェラトン ホテル&タワーズ
 t — 045 411 1111
 〒220-8501 横浜市西区北幸1-3-23
 www.yokohamabay-sheraton.co.jp

YCAT・横浜駅よりのご案内



1

羽田空港発、成田空港発のリムジンバスを降りたら、まずこのゲートに入って、中へお進みください。




2

フロア内の上部にこの案内がありますので、そちらを右折してください。



3

まっすぐ歩いて、自動ドアまで進んでください。



4

自動ドアを出ると左手にエスカレーターがあります。階下へ降りてください。




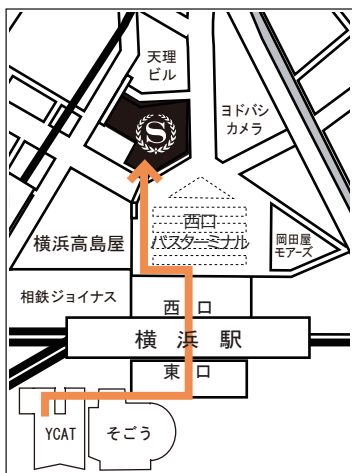
5

エスカレーターの上部に案内板がありますので目印にしてください。



6

エスカレーターを降りると、また右手にエスカレーターがありますので階下へ降りてください。



7

エスカレーターを降りると、右手にそごうが見えますので、まっすぐ進んでください。



そごう

2枚目へ



そごうの入口が見えると反対側にポルタの地下街がありますので、ポルタの中へお進みください。



1分程度歩くと奥に階段が見えてきますので、そのままお進みください。



大きな階段とエスカレーターがありますのでお上りください。



階段を上ったら、そのまま直進してください。



2分ほど歩くと、また奥に階段が見えてきます。



大きな階段とエスカレーターがあります。そのまま進んでください。



階段の上がりまっすぐ歩くと横浜駅西口を出ます




横浜駅西口を出て左手には「交番」と「高島屋」があります。「高島屋」へ向かって進んでください。



「高島屋」まで進むと階段がありますので上がってください。



ペデデッキを渡ってください。こちらはエレベータも使えます。



右側に2階エントランスが見えます。そちらからお入りください。フロントは1階となります。

ご案内
雨天の際は横浜駅西口を出た際(14)の正面の階段を降りると地下街を通過してホテル地下1階入口からも入れます。